

SONDAGEM INDUSTRIAL

UMA PUBLICAÇÃO DA FEDERAÇÃO DAS
INDÚSTRIAS DO DISTRITO FEDERAL
ASSESSORIA DE DESENVOLVIMENTO INDUSTRIAL
ANO XVI - Nº 123 - AGOSTO 2018

Nível de atividade cresce após quatro meses de queda

A Sondagem de agosto aponta crescimento da atividade industrial no DF após quatro meses de queda. Esse movimento deve-se a expansão da produção e da Utilização da Capacidade Instalada (UCI).

O indicador de evolução da produção industrial alcançou 53,2 pontos em agosto e superou em 8,9 pontos o resultado de julho. Vale destacar que o seu posicionamento acima da linha divisória dos 50 pontos sinaliza aumento.

A utilização da capacidade instalada (UCI) avançou

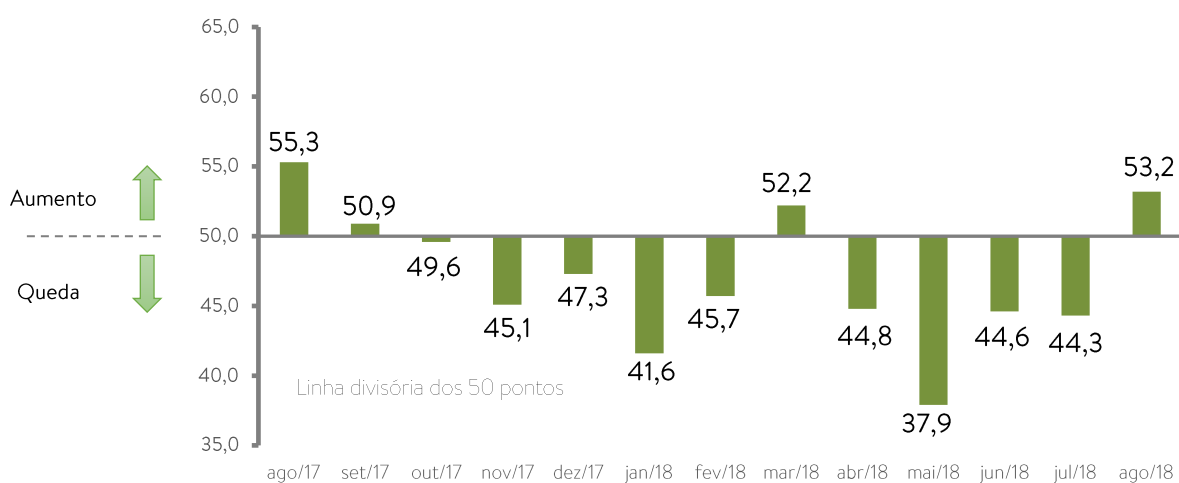
5 p.p e atingiu 65% em agosto. Esse é o melhor resultado do ano.

Apesar da melhoria no quadro atual, os empresários reavaliaram para baixo as expectativas para os próximos seis meses, principalmente, em relação ao emprego e à compra de matérias primas.

Os dados são da pesquisa realizada pela Federação das Indústrias do DF (Fibra) e IEL DF, em parceria com a Confederação Nacional da Indústria (CNI), coletados no período de 3 a 13 de setembro de 2018.

Gráfico 1 – Evolução da Produção

Índice de difusão (de 0 a 100)



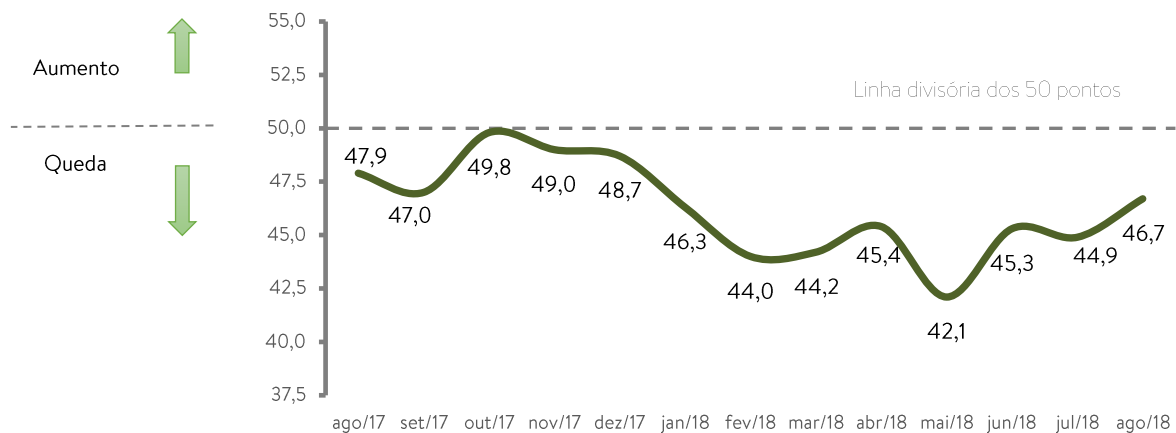
Desempenho da Indústria do DF

Ritmo de queda do emprego diminui

O emprego industrial segue registrando uma trajetória de redução do ritmo de queda. Em agosto, o indicador de evolução do número de empregados alcançou 46,7 pontos. Com isso, o indicador se aproxima gradualmente da linha divisória dos 50 pontos, revelando que menos empresas estão demitindo. Frente ao mesmo mês do ano passado (ago/17), no entanto, o indicador recuou 1,2 pontos.

Gráfico 2 – **Evolução do nível de emprego**

Índice de difusão (de 0 a 100)

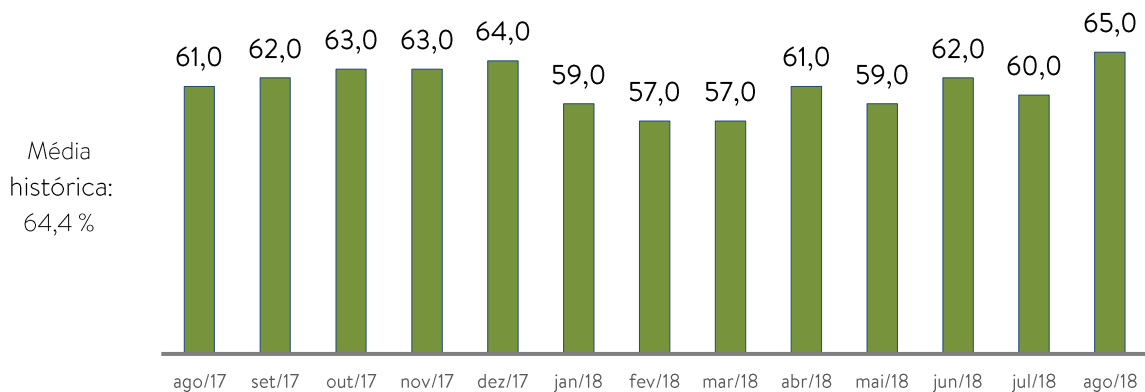


UCI atinge melhor taxa do ano

A utilização da capacidade instalada (UCI) alcançou 65% em agosto e ficou 5 p.p. acima da taxa observada em julho, sinalizando um aumento na atividade industrial na capital federal. Cabe destacar que essa é a melhor taxa observada no ano.

Gráfico 3 – **Utilização da Capacidade Instalada (UCI)**

(%)



Expectativas para os próximos seis meses – Setembro/2018

Empresários reavaliam expectativas

Os empresários reavaliaram para baixo as expectativas para os próximos seis meses em relação à demanda, emprego e à compra de matéria prima. Cabe destacar, que o indicador de número de empregados ficou em 49,2 pontos, resultado ligeiramente abaixo da linha divisória dos 50 pontos, o que sinaliza queda, após estabilidade em agosto.

Gráfico 4 – **Demanda por produtos e Emprego**

Índice de difusão (de 0 a 100)

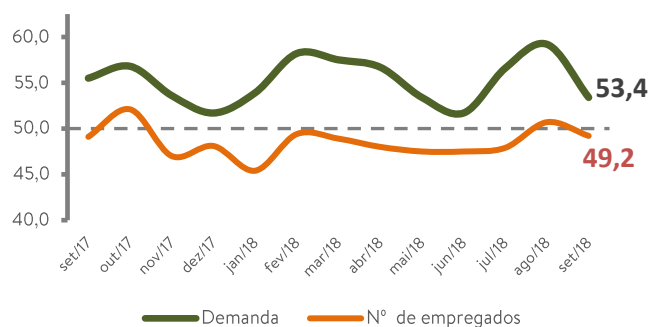
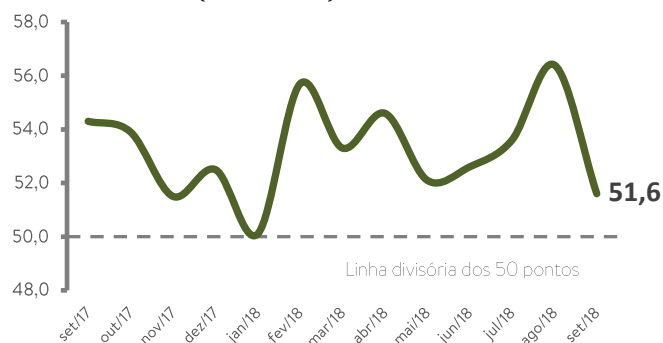


Gráfico 5 – **Compra de matéria prima**

Índice de difusão (de 0 a 100)

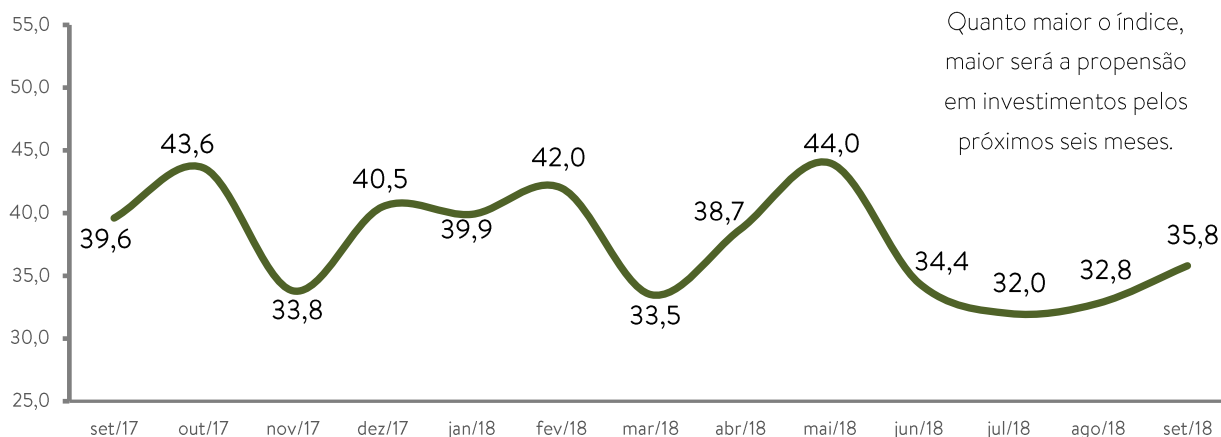


Intenção de investimentos cresce

A intenção de investir do empresário industrial apresentou nova expansão. O índice de intenção de investimentos alcançou 35,8 pontos em setembro, expansão de 3,0 pontos frente a agosto.

Gráfico 6 – **Intenção de Investimentos na Indústria do DF**

Índice de difusão (de 0 a 100)



Quanto maior o índice, maior será a propensão em investimentos pelos próximos seis meses.

Nota Importante: para informações metodológicas, consulte o site da CNI: <http://www.cni.org.br/porta1>.

EXPEDIENTE: SONDAGEM INDUSTRIAL | Ano XVI, nº 122, Julho de 2018 | Publicação da Federação das Indústrias do DF |

Assessoria de Desenvolvimento Industrial – Assessor: Diones Cerqueira | Análise: Diones Cerqueira e Leila Daniella Ferreira |

Telefone da Assessoria de Desenvolvimento Industrial: (61) 3362-6098 |

Núcleo de Documentação e Informações do IEL: Coordenador: Sidnei Gomes Negrão

Equipe Técnica: Gabriela Melo, Igor Araújo e Mônica Ferreira e estagiários: Leticia Lucas e Miriam Elizama | É permitida a reprodução desde que citada a fonte |

